

Jahresstatistik Dienstags Taucher 2018



Beteiligung	2018	2017	2016
Tauchgänge	55 (+2)	53 (+0)	52 (-1)
Total Taucher (ohne Events)	752 (+53)	699 (+0)	619 (-80)
ØAnzahl Taucher im Jahr	13 (+0)	13 (+0)	12 (-1)
ØAnzahl Taucher (Sommer) ¹	18 (+1)	17 (+0)	16 (-1)
ØAnzahl Taucher (Winter) ²	7 (-1)	8 (+0)	9 (+1)
Maximum Taucher Sommer ¹	37 (+8)	29 (+0)	29 (+0)
Maximum Taucher Winter ²	16 (-2)	18 (+0)	13 (-5)
Dauer ØTauchgang	38,2 Minuten	36,6 Minuten	35,2 Minuten
Dauer ØTauchgang Sommer ¹	39,2 Minuten	39,0 Minuten	36,0 Minuten
Dauer ØTauchgang Winter ²	36,7 Minuten	32,7 Minuten	35,0 Minuten
Tiefe ØTauchgang	18,2 m	19,2 m	19,5 m
Tiefe ØTauchgang Sommer ¹	16,7 m	18,1 m	16,0 m
Tiefe ØTauchgang Winter ²	20,8 m	21,0 m	21,0 m
Längster Sommer Tauchgang	60 Minuten	50 Minuten	58 Minuten
Längster Winter Tauchgang	52 Minuten	47 Minuten	48 Minuten
Kürzester Sommer Tauchgang	8 Minuten	20 Minuten	20 Minuten
Kürzester Winter Tauchgang	15 Minuten	20 Minuten	10 Minuten



¹ Mai bis Oktober ² November bis April



Sicht	2018	2017	2016
gut	23	24	22
leer	6	9	10
mässig	8	8	10
mittel	2	4	4
schlecht	3	1	2
sehr gut	6	4	4
trüb	5	3	—

Wetter	2018	2017	2016
bewölkt	13	11	10
kalt	5	3	3
leer	1	—	3
Regen	6	6	8
Schnee	—	2	1
schön	25	28	26
sternenklar	—	1	1
Sturm / Gewitter	1	—	—
windig	2	2	—



Diverses	2018	2017	2016
Restaurant Römer	1	—	—
Wetterbedingte Absage	3	—	2
Tauchsport Käser	—	—	1
Total	4	—	3

Danke an alle Leiterinnen und Leiter für ein sicheres und unfallfreies Tauchjahr der Dienstags Taucher!

Danke an Tauchsport Käser Bern für die Unterstützung mit Luft und dem Mietmaterial!



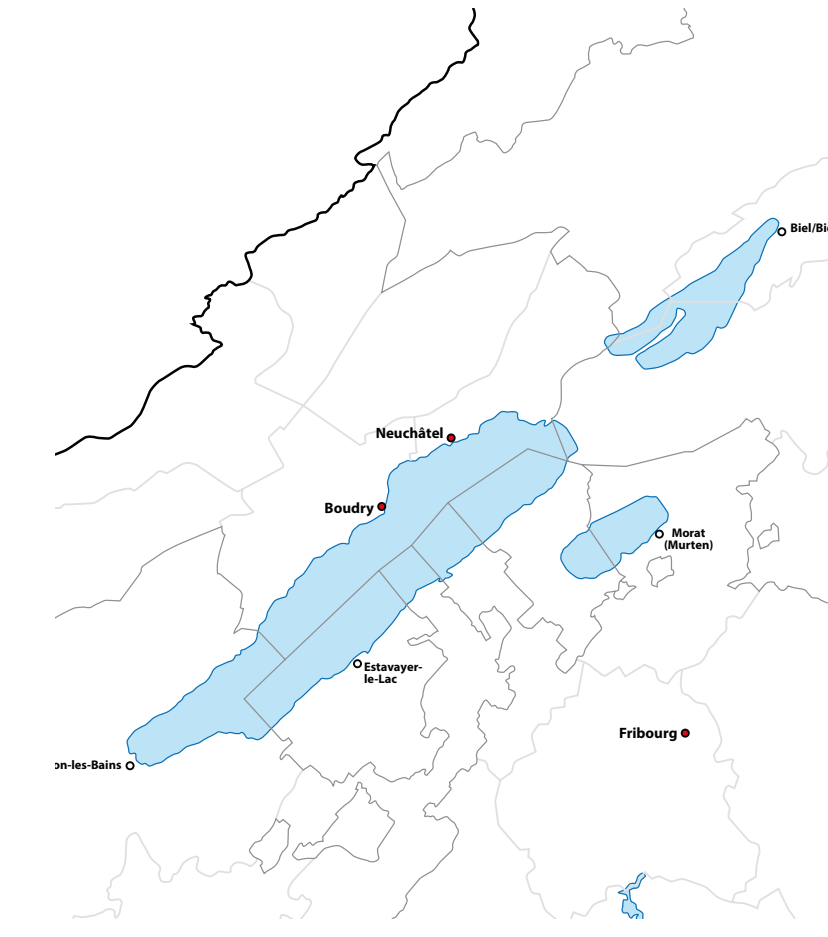
Samstagstauchen	Ort	Total: 84 Taucher
9. Juni 2018	Boudry, Boudry Plage	14 Taucher/innen
7. Juni 2018	Neuchâtel Serières, Marlboro	14 Taucher/innen
4. August 2018	Bevaix, Point du Grain	11 Taucher/innen
1. September 2018	Neuchâtel Serières, Marlboro	10 Taucher/innen
29. September 2018	Boudry, Boudry Plage	18 Taucher/innen
13. Oktober 2018	Port, Aegerten	17 Taucher/innen
Events 2018	Ort	Total: 163 Taucher
Neujahrstauchen	Rivaz, Gare	23 Taucher/innen
Eistauchen	Plaun da Laj	10 Taucher/innen
Vereinsversammlung	BKW Energie AG, Mühleberg	
Ostertauchen	Guille Duzillet, St. Triphon	21 Taucher/innen
Pfingstauchen	Immensee, Baumgärtli	19 Taucher/innen
Blindsee Weekend	Österreich	10 Taucher/innen
Wibertouche	Colombier, Robinson	12 Taucher/innen
Bootsstauchen	Einigen, Schwefelquelle	18 Taucher/innen
Flusstauch-Wochenende Tessin		16 Taucher/innen
Wracktauchen Jura Bodensee	Bottighofen, MS Jura	14 Taucher/innen
Chlousetouche	Blausee	20 Taucher/innen



Verteilung auf die Gewässer 2018

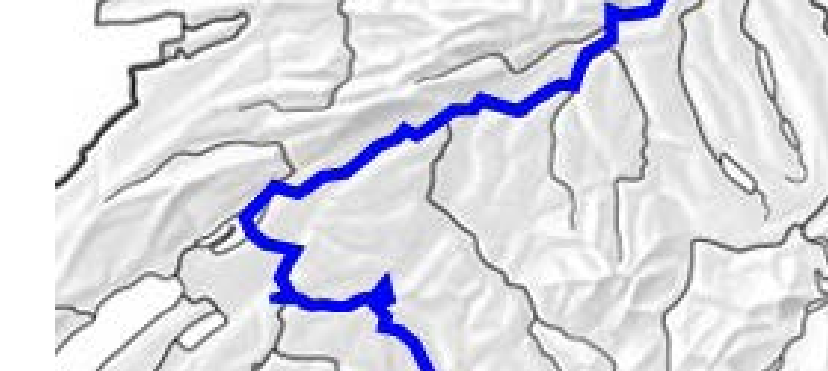


Bielsee	2018	2017	2016
Tüscherz, Bahnhof	5	4	2
Total	5	4	2
Neuenburgersee	2018	2017	2016
Bevaix, Point du Grain	1	—	—
Boudry, Boudry Plage	10	8	9
Colombier, Robinson	—	—	1
Portalan, La Madonne	—	1	—
Serrière, Marlboro	17	18	7
Total	28	27	17
Le Duzillet	2018	2017	2016
Ollon, Guille Duzillet	—	—	1
Total	—	—	1



Thunersee	2018	2017	2016
Därliigen, Hotel Du Lac	—	—	1
Einigen, Schwefelquelle	—	—	1
Gunten, Entenecke	4	6	9
Gunten, Guntenbad	2	1	5
Hilterfingen, Hotel Bellevue	—	3	3
Längenschachen	—	1	1
Leissigen, Gipsunion	4	1	1
Merligen, Fischbalme	2	3	3
Oberhofen, Churchillplatz	3	2	4
Total	15	20	13

Fluss	2018	2017	2016
Boudry, Areuse-Schlucht	—	—	1
Port, Aegerten Rock Café	3	1	1
Worbäulen, Hammerschmitte	—	1	—
Total	3	2	2

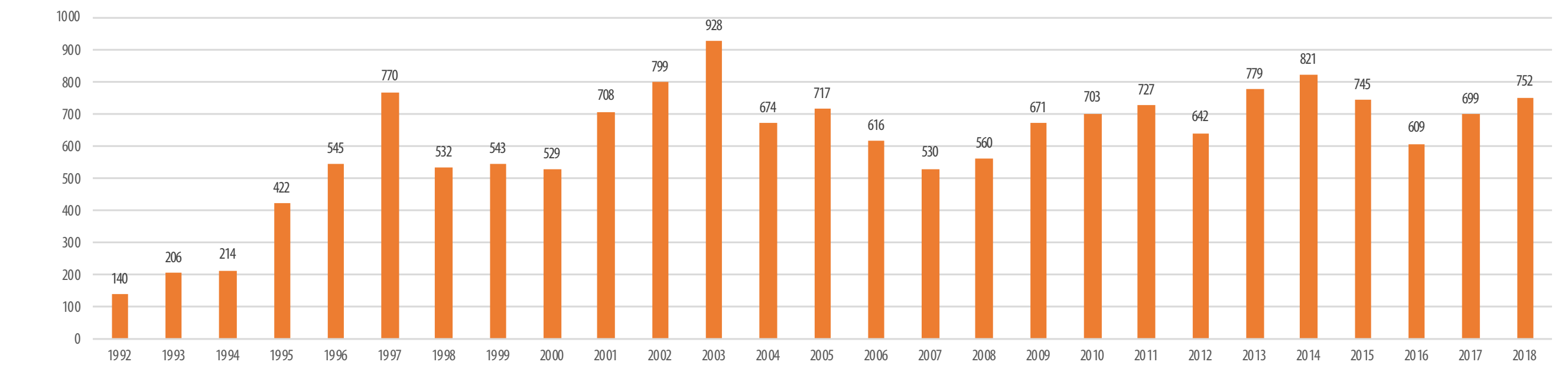


Statistik der letzten 27 Jahre



Vereinsjahr	Anz. Taucher (inkl. Samstag)	Anzahl DiTa	Ø Anz. Taucher	max. Taucher	Ø TG Dauer	Ø TG Tiefe	Anz. Events	Anz. SA-Taucher
1 1992	140	14	10,0					
2 1993	206	20	10,3					
3 1994	214	21	10,2					
4 1995	422	41	10,3					
5 1996	545	48	11,3					
6 1997	770	51	15,1	41			8	
7 1998	532	43	12,4	34			9	
8 1999	543	48	11,3	27			9	
9 2000	529	50	10,5	25			7	
10 2001	708	51	13,9	26			9	
11 2002	799	52	15,4	32	38,5	21,4	11	
12 2003	928	48	19,3	60	38,1	19,1	8	
13 2004	674	44	15,3	33	37,4	19,8	7	
14 2005	717	46	15,6	37	31,1	17,4	11	
15 2006	616	50	12,3	30	29,5	16,1	11	
16 2007	530	47	11,3	19	32,5	17,5	11	
17 2008	560	50	11,2	24	34,0	17,1	11	
18 2009	671	50	13,4	40	34,0	17,5	6	
19 2010	703	52	13,5	42	33,0	17,5	9	58
20 2011	727	52	14,0	34	35,0	16,5	7	77
21 2012	642	51	12,6	36	35,0	16,6	8	53
22 2013	779	50	15,6	31	37,5	18,4	11	72
23 2014	821	53	15,5	32	36,3	20,7	11	71
24 2015	745	53	14,0	39	36,5	20,4	7	83
25 2016	809	52	11,7	29	35,2	19,5	7	56
26 2017	699	53	13,0	29	36,6	19,2	7	18
27 2018	752	55	13,7	37	38,2	18,2	10	163
Total	16'581	1'244	13,3					751

Dienstagstauchen ab 1992 - Anzahl Tauchgänge (exkl. Events)



Dienstagstauchen ab 1992 - Verteilung Tauchgänge nach Gewässern

